


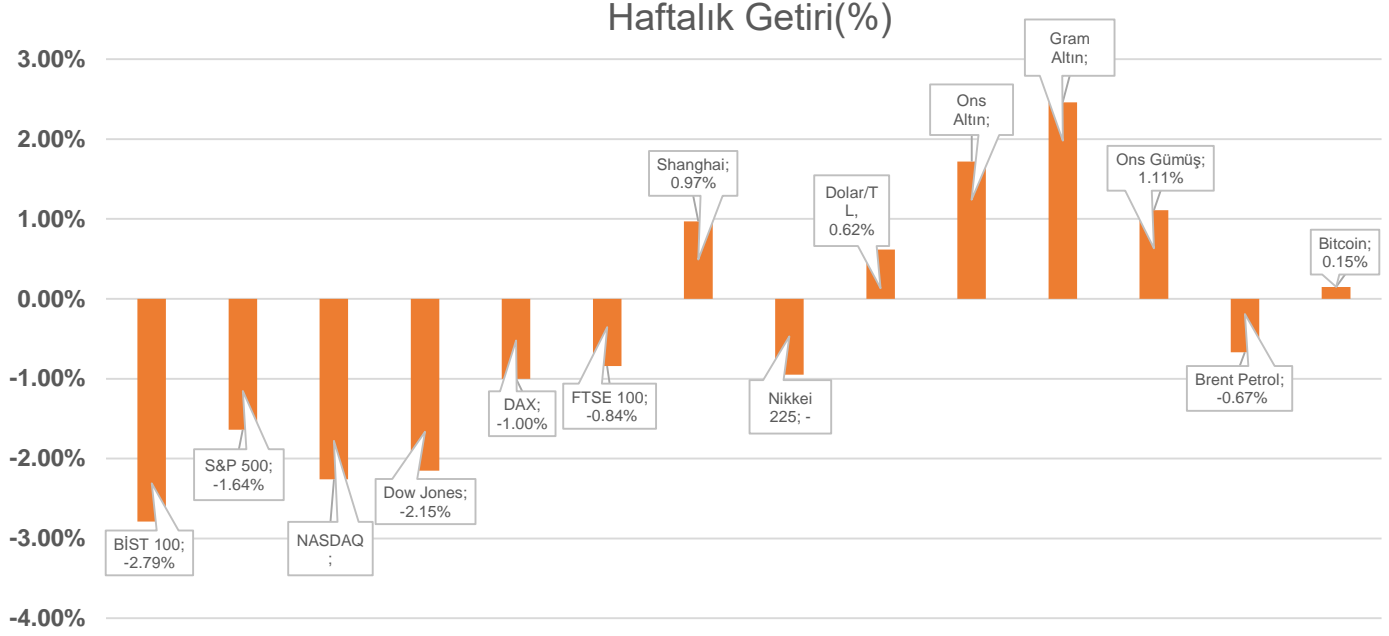
YATIRIM FONLARI HAFTALIK BÜLTENİ



 **HALKYATIRIM**

halkyatirim.com.tr | 444 42 55

➤ Geçtiğimiz hafta piyasadaki gelişmeler;



- ✓ Cumhurbaşkanı Yardımcısı Cevdet Yılmaz, Türkiye Cumhuriyet Merkez Bankası toplam rezervlerinin tüm zamanların en yüksek seviyesine ulaşmasına ilişkin, "Rezervlerimizin güçlenmesi, Kur Korunmalı Mevduat (KKM) bakiyesinin azalması ve Türk lirası mevduat payının artması, devam etmekte olan dezenflasyonist süreci desteklerken, Türkiye'ye yönelik risk algısını olumlu yönde etkilemeye ve dış finansman maliyetlerini düşürmeye devam edecektir." ifadesini kullandı.
- ✓ TCMB verilerine göre brüt rezervler 14 Şubat haftasında 173,4 milyar dolara çıktı.
- ✓ BDDK'nın yayımladığı haftalık bültenine göre, KKM büyüklüğü 966 milyar TL'den, 916,6 milyar TL'ye geriledi.
- ✓ Yurt dışında yerleşik kişiler piyasa fiyatı ve kur hareketlerinden arındırılmış verilerle 14 Şubat haftasında 108,4 milyon dolar net hisse alımı yaptı
- ✓ Türkiye Cumhuriyet Merkez Bankası'nın (TCMB) Aralık ayına ilişkin ödemeler dengesi istatistiklerine göre aylık cari açık 4,65 milyar dolarla Nisan'dan bu yana en yüksek aylık açığa işaret etti. Türkiye Cumhuriyet Merkez Bankası(TCMB) tarafından açıklanan verilere göre, aynı hafta DİBS (Kesin Alım) net alımları 1 milyar 851,1 milyon dolar oldu.
- ✓ Emlak Konut Genel Müdürü Yasir Yılmaz, 25 farklı proje ile ev sahibi olmak isteyenlere cazip fırsatlar sunulacağını belirtti. Kampanyada ilk seçenek peşinatsız azalan taksit seçeneği ile yüzde 0,99 faiz ve 60 aya kadar vade olanağı sunuluyor
- ✓ Fitch Ratings, Türkiye'nin faaliyet ortamında yaşanan olumlu gelişmeler ve ülke döviz rezervlerindeki güçlenmenin, Türk bankalarının kredi notları üzerinde ülke notu artırılmadan dahi olumlu etki yaratabileceğini belirtti.

➤ Geçtiğimiz Hafta Yatırım Fonlarında En Yüksek Getirili Fonlar

Fon Kodu	Fon Adı	Haftalık Getiri
IIE	İstanbul Portföy Ondördüncü Serbest Fon	6.54%
ESP	Aura Portföy Emtia Serbest Fon	4.97%
TCA	Ziraat Portföy Altın Katılım Fonu	4.00%
IJC	İş Portföy Yarı İletken Teknolojileri Değişken Fon	3.95%
RPM	Rota Portföy İlaç Ve Medikal Tekn. Değişken Fon	3.49%
MKG	Aktif Portföy Altın Katılım Fonu	3.29%
TTA	İş Portföy Altın Fonu	3.21%
NJF	Nurul Portföy Altın Katılım Fonu	3.08%
CPT	Rota Portföy Çip Teknolojileri Değişken Fon	2.90%
YKT	Yapı Kredi Port. Altın Fonu	2.78%

➤ Geçtiğimiz Hafta Yatırım Fonlarında En Düşük Getirili Fonlar

Fon Kodu	Fon Adı	Haftalık Getiri
DKR	Deniz Portföy Ondördüncü Serbest Fon	-6.17%
ZJV	Ziraat Port. BIST30 Dışı Yılı. Paz. Şirk. HSYF	-4.90%
ZDZ	Ziraat Portföy Agresif Değişken Fon	-3.88%
DKH	Deniz Portföy Katılım Hisse Senedi (TL) Fonu (HSYF)	-3.64%
DAH	Deniz Port. His. Sen. Fonu (HSYF)	-3.59%
GMR	Inveo Portföy İki. His. Sen. Fonu (HSYF)	-3.53%
YHK	Yapı Kredi Portföy Katılım Hisse Senedi Fonu (HSYF)	-3.51%
KTS	Kuveyt Türk Portföy Kat.His.Sen.Serbest Fon (HSYF)	-3.51%
YHI	Yapı Kredi Portföy İnşaat Sek. His.Sn.Ser.(TL)(HSYF)	-3.39%
BUL	Aktif Portföy İnşaat Sektörü His.Sn.Serb.(TL)(HSYF)	-3.37%

İlgili fon detaylarına ulaşmak için [tıklayınız.](#)

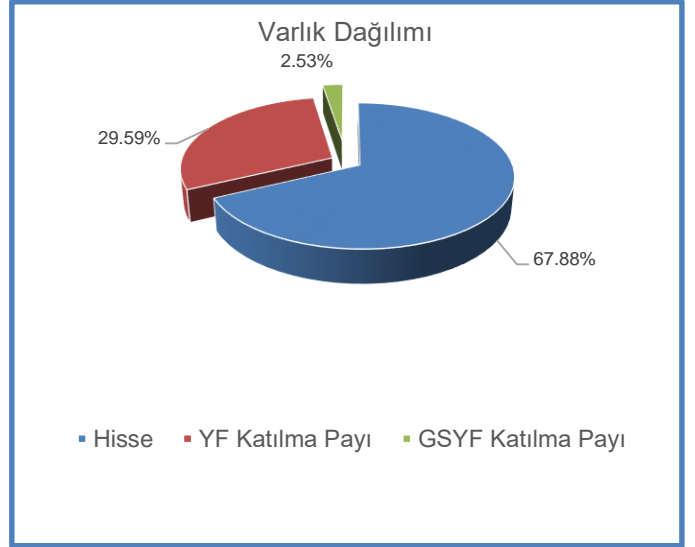
➤ HAFTANIN LİDER FONUNU TANIYALIM

❖ İstanbul Portföy Ondördüncü Serbest Fon

Yatırım Amacı ve Politikası

Fon'un yatırım stratejisi; Dönemsel olarak istatistiksel, teknik ve temel analizlere dayanarak piyasada oluşmuş fiyatın, makul değerinin üzerinde olduğu tespit edilen finansal enstrümanlarda kısa pozisyon, makul değerinin altında olduğu tespit edilen finansal enstrümanlarda ise uzun pozisyon taşıyarak TL bazında mutlak getiri sağlamaktadır. Bu pozisyonları, kaldıraç kullanarak büyütebilir ve getiriyi yükseltmeyi amaçlar. İkili işlem (Pair Trade) – birbiriyle yüksek korelasyona sahip iki finansal ürünün birinin diğerine göre daha iyi performans göstermesinden getiri sağlamayı amaçlayan, pozisyonlara girebilir, böylelikle piyasa nötr stratejilerden de getiri elde etmeyi hedefler.

Fon Portföy Yöneticisi	İstanbul Portföy
Fon Kodu	IIE
Kuruluş Tarihi	22/11/2022
Tedavüldeki Payı	336,600,634.00
Fon Aktif Değeri (TL)	2,113,132,842.43
Yatırımcı Sayısı	6,850



Fon Getirisi ve Ölçüt Getiri

Periyot	Fon Net Getiri (%)	Ölçüt Getiri (%)	Mevduat Eşleniği
Son 1 Ay	21.44	3.78	278.14
Son 3 Ay	48.08	12.01	207.91
Son 6 Ay	33.68	25.66	72.83
Son 1 Yıl	119.90	56.85	126.21

Not: 1-2 Düşük Risk, 3-4-5 Orta Risk, 6-7 Yüksek risk seviyelerini ifade etmektedir.

1 2 3 4 5 **6** 7

İlgili fona ulaşmak için [tıklayınız.](#)

➤ Geçen haftanın kazandıran fon grubu **Kıymetli Madenler ve Emtia Fonları** oldu.

Fon Kodu	Fon Adı	Haftalık Getiri
TCA	Ziraat Portföy Altın Katılım Fonu	4.00%
MKG	Aktif Portföy Altın Katılım Fonu	3.29%
TTA	İş Portföy Altın Fonu	3.21%
NJF	Nurul Portföy Altın Katılım Fonu	3.08%
YKT	Yapı Kredi Port. Altın Fonu	2.78%

➤ Geçen haftanın kaybeden fon grubu **Hisse Senedi Fonları** oldu.

Fon Kodu	Fon Adı	Haftalık Getiri
ZJV	Ziraat Port. BIST30 Dışı Yılı. Paz. Şirk. HSYF	-4.90%
DAH	Deniz Port. His. Sen. Fonu (HSYF)	-3.59%
GMR	Inveo Portföy İki. His. Sen. Fonu (HSYF)	-3.53%
YHI	Yapı Kredi Portföy İnşaat Sek. Hs.Sn.Ser.(TL)(HSYF)	-3.39%
GLG	Aktif Portföy Capital Hisse Senedi Serbest Fon	-3.26%

Haftalık Fon Piyasası Para Giriş Çıkış

Ad	Aktif Büyüklük 24.02.2025	Aktif Büyüklük 17.02.2025	Para Girişi	Para Çıkışı	Net Büyüme (TL)
Yatırım Fonları	5.266.618.392.464,82	5.171.497.290.189,55	140.807.587.367,21	-78.564.360.956,11	62.243.226.411,10
Borsa Yatırım Fonları	107.220.107.156,05	100.878.435.846,11	6.156.995.659,09	-525.996.264,16	5.630.999.394,93
Karma ve Değişken Fon	67.091.537.803,31	67.863.840.883,66	606.856.032,37	-1.241.943.307,19	-635.087.274,82
Borçlanma Araçları Fonları	193.018.872.181,79	193.616.010.888,81	3.952.555.605,77	-5.869.621.907,92	-1.917.066.302,15
Fon Sepeti Fonları	67.504.894.964,33	67.427.648.616,61	631.567.948,28	-508.512.300,94	123.055.647,34
Hisse Senedi Fonları	152.404.696.420,84	156.707.135.491,39	634.334.454,57	-2.446.084.872,79	-1.811.750.418,22
Katılım Fonları	191.039.845.014,04	184.224.653.282,43	6.779.830.663,36	-2.460.875.958,10	4.318.954.705,27
Kıymetli Madenler Fonları	88.253.030.227,56	84.304.448.144,12	1.926.015.857,02	-302.639.817,25	1.623.376.039,77
Para Piyasası Fonları	1.432.975.608.448,42	1.405.944.160.065,18	40.094.918.585,46	-24.582.759.814,20	15.512.158.771,26
Serbest Fonlar	2.557.383.424.188,20	2.504.354.375.259,64	76.941.779.439,31	-40.615.701.341,10	36.326.078.098,21
Gayrimenkul Yatırım Fonları	153.495.244.188,20	153.250.413.892,31	130.085.257,46	0,00	130.085.257,46
Girişim Sermayesi Yatırım Fonları	256.231.131.872,08	252.926.167.819,29	2.952.647.864,53	-10.225.372,47	2.942.422.492,06

Kaynak: Akıllı Öneri Sistemi (AÖS)-Yatırım Fonlarım, TEFAS



halkyatirim



halkyatirim



HalkYatirimMenkulDeğerler



Halk Yatırım Menkul Değerler A.Ş.

Yatırımcı Sayısı En Çok Artan Fonlar

Fon Kodu	Fon Adı	Haftalık Değişim
TTA	İş Portföy Altın Fonu	987
GTA	Garanti Portföy Altın Fonu	614
AFO	Ak Portföy Altın Fonu	582
TI1	İş Portföy Para Piyasası (TL) Fonu	404
KZL	Kuveyt Türk Portföy Altın Katılım Fonu	366

Yatırımcı Sayısı En Çok Azalan Fonlar

Fon Kodu	Fon Adı	Haftalık Değişim
TSI	İş Portföy Maks. Hesap Kısa Vad.Borç.Araç.(TL) Fonu	-550
YLB	Yapı Kredi Port. Para Piyasası Fonu	-413
ALE	Ak Portföy Para Piyasası (TL) Fonu	-407
YAS	Yapı Kredi Port. Koç Hol. İşt. His.Sen. Fonu (HSYF)	-396
VK6	Ziraat Port. Vakıfbank Para Piyasası (TL) Fonu	-369

Para Girişi Olan Fonlar

Fon Kodu	Fon Adı	Net Büyüme
DCB	Deniz Portföy Para Piyasası Serbest (TL) Fon	6.776.053.808
KPR	Kuveyt Türk Port. Para Piyasası Katılım Serbest Fon	5.576.264.891
ZGD	Ziraat Portföy Altın Katılım BYF	5.327.976.165
PUR	Ak Portföy Birinci Para Piyasası Serbest (TL) Fon	3.865.762.198
GPZ	Garanti Portföy Üçüncü Para Piyasası Fonu	3.562.543.992

Para Çıkışı Olan Fonlar

Fon Kodu	Fon Adı	Net Büyüme
DL2	Deniz Portföy İkinci Para Piyasası (TL) Fonu	-2.326.441.550
NZT	Neo Portföy Para Piyasası Serbest Fon	-2.256.284.355
KSV	Kuveyt Türk Portföy Kısa Vadeli Kat.Serb.(TL) Fon	-2.179.126.125
KKT	Kuveyt Türk Portföy İki.Kısa Vad.Katıl.Ser.(TL)Fon	-1.668.619.523
DSD	Deniz Portföy İkinci Serbest (Döviz-Avro) Fon	-1.586.624.493

Kaynak: Akıllı Öneri Sistemi (AÖS)-Fonbul



halkyatirim



halkyatirim



HalkYatirimMenkulDeğerler



Halk Yatırım Menkul Değerler A.Ş.

IVF - İSTANBUL PORTFÖY KATILIM HİSSE SENEDİ (TL) FONU

- Halk Yatırım Araştırma ve Yatırım Danışmanlığı tarafından verilen öneriler ile yönetilen İstanbul Portföy Katılım Hisse Senedi (TL) Fonu (IVF) geçen hafta **%1.19 düşerken**, Katılım 50 endeksindeki düşüş **%1.85** olmuştur. Böylece IVF, Katılım 50 endeksine göre %0.66 pozitif ayrılmıştır.

İSTANBUL PORTFÖY KATILIM HİSSE SENEDİ (TL) FONU (HİSSE SENEDİ YOĞUN FON)

Son Fiyat (TL)	Günlük Getiri (%)	Pay (Adet)	Fon Toplam Değer (TL)	Kategorisi
3,811195	%-2,0835	32.108.114	122.370.279,44	Hisse Senedi Fonu
Son Bir Yıllık Kategori Derecesi		Yatırımcı Sayısı (Kişi)	Pazar Payı	
65 / 156		1.386	%0,08	

Karşılaştırmalı Fon Getirileri (%)

Kod	Fonlar	Fiyat	Günlük (%)	Haftalık (%)	Aylık (%)	3 Aylık (%)	6 Aylık (%)	Yılbaşı (%)	Yıllık (%)	Risk Değeri
KSR	Kuveyt Türk Portföy Sürdürülebilirlik Katılım Fonu	3,195230	-0,3852	-0,2999	0,4422	5,9058	6,6681	2,9132	21,5684	6
IVF	İstanbul Portföy Katılım Hisse Senedi(TL)Fonu(HSYF)	3,811195	-2,0835	-1,1926	-2,3831	7,9202	4,7306	0,9785	12,6175	6
KHJ	Atlas Portföy Katılım Hisse Senedi Fonu (HSYF)	0,815127	-1,5251	-3,0356	-5,7763	4,5792	-9,4686	-2,1853		5
KST	Albatross Portföy Katılım His. Sen. (TL) Fonu(HSYF)	1,377446	-1,9559	-0,9945	-3,1354	3,9214	1,0013	-3,3556	5,1450	6
GKV	Garanti Portföy Katılım His. Sen. (TL) Fonu (HSYF)	4,792460	-2,3144	-3,2849	-5,8202	0,9387	-0,3853	-3,6907	6,6840	6
RBH	Albaraka Portföy Katılım His. Sen. Fonu	18,610145	-2,4986	-2,6501	-5,4208	3,9672	1,2014	-3,7739	5,7939	5
KPC	Kuveyt Türk Portföy Kat.His.Senedi (TL) Fonu (HSYF)	11,932316	-2,1488	-3,0606	-6,0512	4,2795	2,8361	-3,9992	15,4098	6
OHK	Oyak Portföy Katılım Hisse Senedi (TL) Fonu (HSYF)	1,700949	-2,1557	-2,9027	-3,7063	-1,2200	-7,9004	-4,6553	-8,9186	6
KPU	Kuveyt Türk Portföy İki.Kat.His.Sen. (TL)Fonu(HSYF)	2,510160	-2,3018	-2,7959	-5,9604	4,0392	4,2650	-4,8857	7,1998	6
KHC	Pardus Portföy Katılım Hisse Sen. (TL) Fonu (HSYF)	1,258503	-2,1115	-2,8513	-6,5100	5,2364	3,8239	-4,9065	21,5805	6
MPS	Aktif Portföy Katılım His. Sen. (TL) Fonu (HSYF)	15,281351	-2,2852	-2,4443	-6,1765	1,5571	-3,4893	-5,0430	4,8276	6
ZPE	Ziraat Portföy Katılım His. Sen. Fonu (HSYF)	21,161180	-2,3235	-3,2012	-5,8190	2,0986	0,2792	-5,5129	3,8240	6
HKH	Hedef Portföy Katılım Hisse Senedi (TL) Fonu (HSYF)	5,903617	-2,0481	-1,8945	-5,6418	-4,0343	-3,1875	-5,5329	-2,1522	6
KPA	Kuveyt Türk Portföy Kar Payı Öd.Kt.His.Sen.F. (HSYF)	1,005383	-2,0576	-2,7841	-5,3933	0,4913		-5,7089		6
YHK	Yapı Kredi Portföy Katılım Hisse Senedi Fonu (HSYF)	1,002906	-2,3786	-3,5054	-7,3981	0,5822	-5,5197	-5,8223		6
DKH	Deniz Portföy Katılım Hisse Senedi (TL) Fonu (HSYF)	2,222369	-2,4870	-3,6364	-6,0652	1,9249	0,8276	-5,9140	14,1071	5
ELZ	Qinvest Portföy Katılım Hisse Senedi Fonu (HSYF)	8,469488	-2,3543	-2,8431	-5,7066	0,9717	-2,2239	-6,8552	3,1365	6

- **IVF fonu yılbaşından beri %0.9785 getiri sağlayarak en yüksek getiri sağlayan ikinci katılım hisse senedi fonu olmuştur. Fon, yılbaşından bu yana Katılım 50 endeksine göre %2.8185 pozitif ayrılmıştır.**

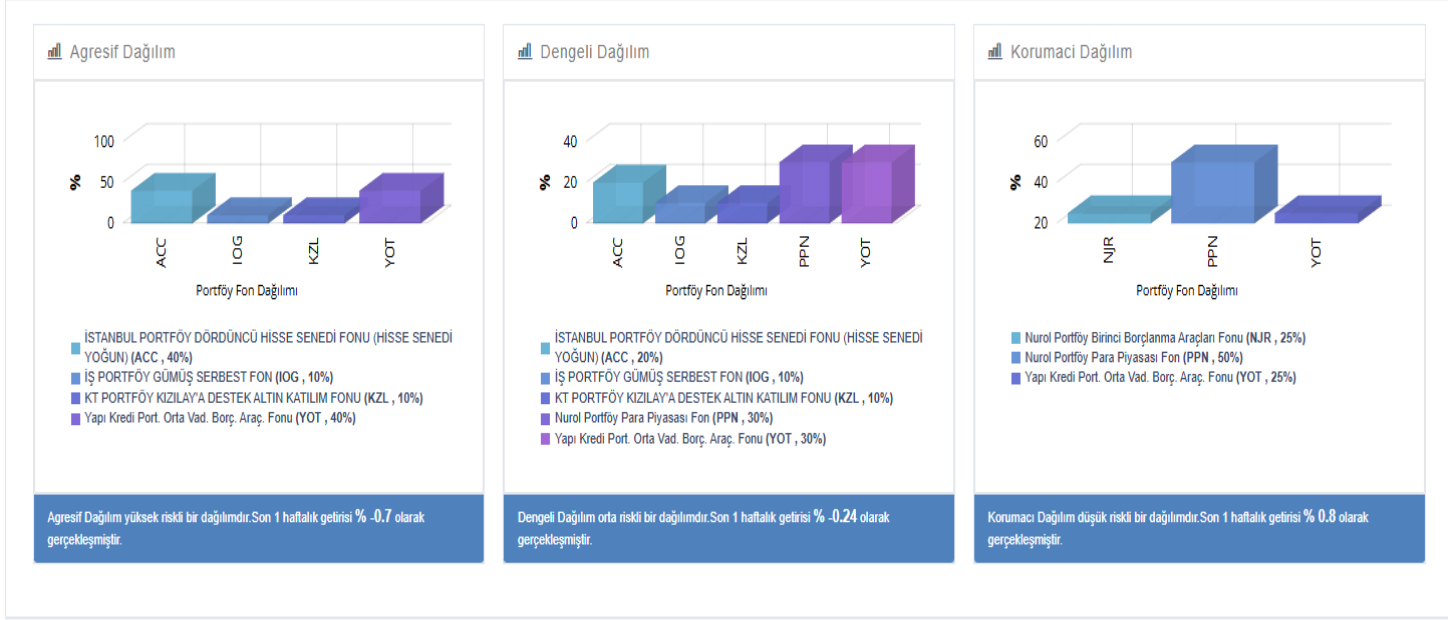
- **Fonun stopaj avantajı sürmektedir. Fon toplam değerinin en az %80'i BIST'te işlem gören ve faizsiz/katılım finans ilkelere uygunluğu onaylanmış endekslerde yer alan şirketlerin paylarına yatırılır ve portföy yönetiminde katılım prensiplerine uygunluk esasları uygulanır.**

Kaynak: TEFAS, Akıllı Öneri Sistemi (AÖS)-Fonbul

➤ Haftalık Yatırım Fon dağılım önerilerine bakıldığında;

- Haftalık normal fon dağılımlarında agresif dağılım getirisi **%-0.70**, Dengeli dağılım getirisi **%-0.24** ve Korumacı dağılım getirisi **%0.80** olarak gerçekleşmiştir.

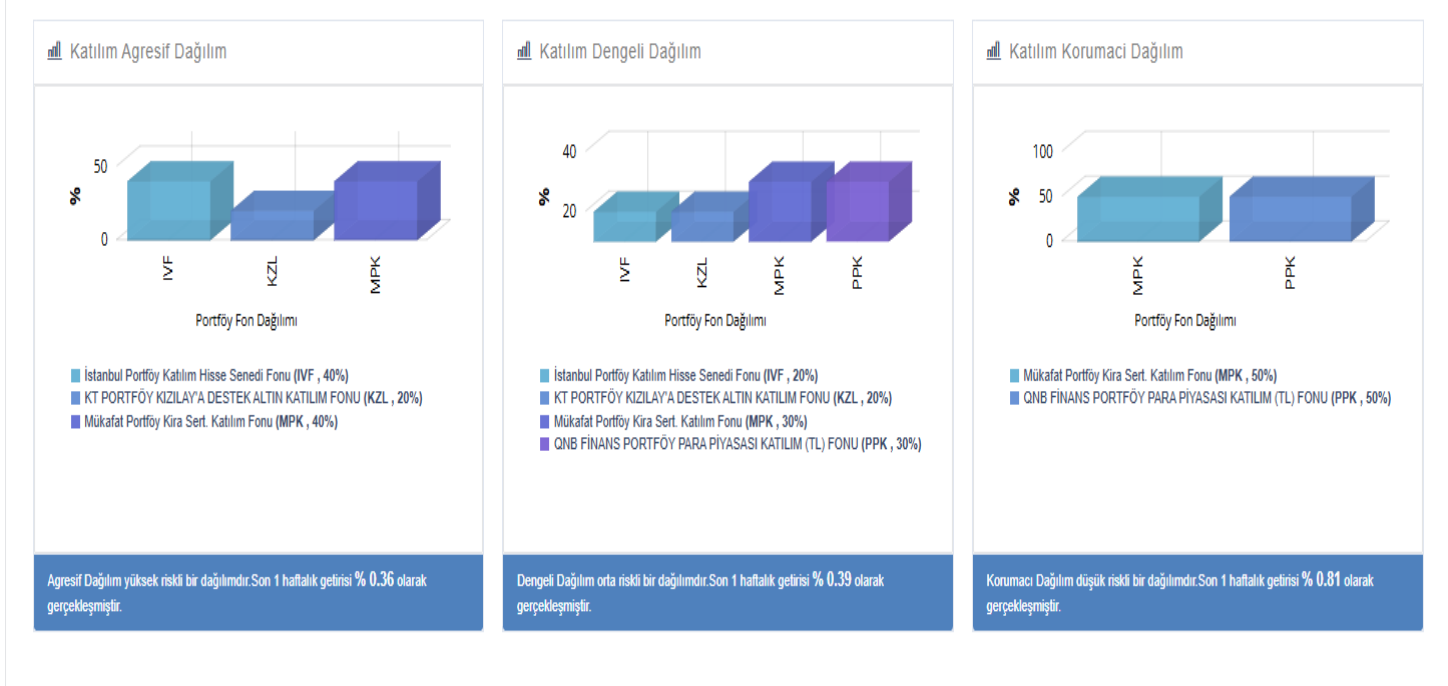
Fon Dağılımları



Fon dağılımlarını oluşturmak için kullandığımız modellerimizin tümünde "Öneri Yöntemi" olarak Markowitz MVO kullanılırken, Amaç Fonksiyonu ve Getiri Modeli bileşenleri agresif, dengeli ve korumacı modeller özelinde farklılık göstermektedir.

- Haftalık Katılım fon dağılımlarında agresif dağılım getirisi **%0.36**, Dengeli dağılım getirisi **%0.39** ve Korumacı dağılım getirisi **%0.81** olarak gerçekleşmiştir.

Katılım Fon Dağılımları



Fon dağılımlarını oluşturmak için kullandığımız modellerimizin tümünde "Öneri Yöntemi" olarak Markowitz MVO kullanılırken, Amaç Fonksiyonu ve Getiri Modeli bileşenleri agresif, dengeli ve korumacı modeller özelinde farklılık göstermektedir.

Haftalık Veri Takvimi

Tarih	TSİ	Ülke	Açıklanacak Veri	Dönemi	Beklenti	Önceki
24 Şubat	-	Çin	1 Yıllık Orta Vadeli Kredi Oranı	25.Şub	2.00%	2.00%
24 Şubat	10:00	Türkiye	Reel Sektör Güveni	Şubat	-	102.6
24 Şubat	10:00	Türkiye	Kapasite Kullanımı	Şubat	-	74.60%
24 Şubat	13:00	Euro Bölgesi	TÜFE (Aylık, Final)	Ocak	-	-0.30%
24 Şubat	13:00	Euro Bölgesi	TÜFE (Yıllık, Final)	Ocak	-	2.50%
24 Şubat	13:00	Euro Bölgesi	Çekirdek TÜFE (Yıllık, Final)	Ocak	-	2.70%
24 Şubat	16:30	ABD	Chicago Fed Ulusal Aktivite Endeksi	Ocak	-	0.15
24 Şubat	18:30	ABD	Dallas Fed İmalat Aktivitesi	Şubat	-	14.1
25 Şubat	02:50	Japonya	Hizmet ÜFE (Yıllık)	Ocak	-	2.90%
25 Şubat	09:00	Japonya	Makine Araçları Siparişleri (Yıllık, Final)	Ocak	-	4.70%
25 Şubat	17:00	ABD	Konut Fiyat Endeksi (Aylık)	Aralık	-	0.3%
25 Şubat	18:00	ABD	CB Tüketici Güveni	Şubat	103	104.1
25 Şubat	18:00	ABD	Richmond Fed İmalat Endeksi	Şubat	-	-4
26 Şubat	08:00	Japonya	Öncü Endeks (Final)	Aralık	-	108.9
26 Şubat	15:00	ABD	MBA Mortgage Başvuruları	21.Şub	-	-6.60%
26 Şubat	18:00	ABD	Yeni Konut Satışları (Aylık)	Ocak	-2.90%	3.60%
26 Şubat	18:00	ABD	Yeni Konut Satışları (Aylık)	Ocak	678,000	698,000
26 Şubat	-	ABD	İnşaat İzinleri (Aylık, Final)	Ocak	-	0.10%
26 Şubat	-	ABD	İnşaat İzinleri (Adet, Final)	Ocak	-	1,48 mn
27 Şubat	10:00	Türkiye	Ekonomik Güven	Şubat	-	99.7
27 Şubat	10:00	Türkiye	Ticaret Dengesi (Milyar Dolar)	Ocak	-	-8.78
27 Şubat	12:00	Euro Bölgesi	M3 Para Arzı (Yıllık)	Ocak	-	3.50%
27 Şubat	13:00	Euro Bölgesi	Tüketici Güveni (Final)	Şubat	-	-13.6
27 Şubat	13:00	Euro Bölgesi	Ekonomik Güven	Şubat	-	95.2
27 Şubat	13:00	Euro Bölgesi	Sanayi Güveni	Şubat	-	-12.9
27 Şubat	16:30	ABD	Gayri Safi Yurtiçi Hasıla (Yıllıklandırılmış Çeyrek)	4Ç	2.30%	2.30%
27 Şubat	16:30	ABD	GSYH Fiyat Endeksi	4Ç	-	2.20%
27 Şubat	16:30	ABD	Çekirdek GSYH Fiyat Endeksi	4Ç	-	2.50%
27 Şubat	16:30	ABD	Kişisel Harcamalar	4Ç	-	4.20%
27 Şubat	16:30	ABD	Dayanıklı Mal Siparişleri (Öncü)	Ocak	1.80%	-2.20%
27 Şubat	16:30	ABD	Çekirdek Dayanıklı Mal Siparişleri (Öncü)	Ocak	0.40%	0.30%
27 Şubat	16:30	ABD	Haftalık İşsizlik Maaşı Başvuruları	22 Şubat	-	219,000
27 Şubat	16:30	ABD	Devam Eden Başvurular	15 Şubat	-	1,87 mn
27 Şubat	18:00	ABD	Askıda Konut Satışları (Aylık)	Ocak	-1.20%	-5.50%
27 Şubat	18:00	ABD	Askıda Konut Satışları (Yıllık)	Ocak	-	-2.90%
28 Şubat	02:30	Japonya	Tokyo TÜFE (Yıllık)	Şubat	3.20%	3.40%
28 Şubat	02:30	Japonya	Gıda Dışı Çekirdek Tokyo TÜFE (Yıllık)	Şubat	2.30%	2.5%
28 Şubat	02:50	Japonya	Perakende Satışlar (Aylık)	Ocak	0.60%	-0.80%
28 Şubat	02:50	Japonya	Perakende Satışlar (Yıllık)	Ocak	3.90%	3.5%
28 Şubat	02:50	Japonya	Sanayi Üretimi (Aylık, Öncü)	Ocak	-1.10%	-0.20%
28 Şubat	02:50	Japonya	Sanayi Üretimi (Yıllık, Öncü)	Ocak	3.00%	-1.60%
28 Şubat	08:00	Japonya	Konut Başlangıçları (Yıllık)	Ocak	-2.70%	-2.50%
28 Şubat	08:00	Japonya	Konut Başlangıçları (Yıllıklandırılmış, Adet)	Ocak	0,782 mn	0,787 mn
28 Şubat	10:00	Türkiye	İşsizlik Oranı	Ocak	-	8.50%
28 Şubat	10:00	Türkiye	Gayri Safi Yurtiçi Hasıla (Çeyrek)	4Ç	-	-0.2
28 Şubat	10:00	Türkiye	Gayri Safi Yurtiçi Hasıla (Yıllık)	4Ç	-	2.10%
28 Şubat	12:00	Euro Bölgesi	AMB 1 Yıllık TÜFE Beklentileri	Ocak	-	2.40%
28 Şubat	12:00	Euro Bölgesi	AMB 3 Yıllık TÜFE Beklentileri	Ocak	-	2.80%
28 Şubat	16:30	ABD	Kişisel Gelirler	Ocak	0.30%	0.40%
28 Şubat	16:30	ABD	Kişisel Harcamalar	Ocak	0.20%	0.70%
28 Şubat	16:30	ABD	Toptan Satış Envanterleri (Öncü)	Ocak	-	-0.50%
28 Şubat	16:30	ABD	PCE Fiyat Endeksi (Aylık)	Ocak	0.30%	0.30%
28 Şubat	16:30	ABD	PCE Fiyat Endeksi (Yıllık)	Ocak	2.50%	2.60%
28 Şubat	16:30	ABD	Çekirdek Kişisel Tüketim Harcamaları Fiyat Endeksi (Aylık)	Ocak	0.30%	0.20%
28 Şubat	16:30	ABD	Çekirdek Kişisel Tüketim Harcamaları Fiyat Endeksi (Yıllık)	Ocak	2.60%	2.80%
28 Şubat	17:45	ABD	MNI Chicago PMI	Şubat	-	39.5

Kaynak: Bloomberg, TCMB, TÜİK, HLY Araştırma, Foreks Türkiye



halkyatirim



halkyatirim



HalkYatirimMenkulDeğerler



Halk Yatırım Menkul Değerler A.Ş.

Yatırım Danışmanlığı ve Bireysel Portföy Yönetimi

Özlem ÜNAL
Müdür

Semih Can ÖZER
Yönetmen

Semih ÖZER
Uzman

Huzeyfe KARAKUŞ
Uzman



yrtدانismanligibpy@halkyatirim.com.tr



0 (216) 285 09 00

ÇEKİNCE

"Yatırım Danışmanlığı" hizmeti; aracı kurumlar, portföy yönetim şirketleri, mevduat kabul etmeyen bankalar ile müşteri arasında imzalanacak Yatırım Danışmanlığı sözleşmesi çerçevesinde sunulmaktadır. Burada yer alan bilgi, yorum ve tavsiyeleri, kişilerin yerindelik testi ile belirlediği risk seviyeleri dikkate alınarak, Halk Yatırım Yatırım Danışmanlığı ve Araştırma birimi nezdinde güvenilir olduğuna inanılan bilgi kaynaklarından yararlanarak hazırlanmakta ve kişiye özel sunulmaktadır. Verilen bu tavsiyeler mali durumunuz ile risk ve getiri tercihlerinize uygun olmayabilir. Bu nedenle, risk yapınıza uygun olmayan şekilde sadece burada yer alan bilgilere dayanılarak yatırım kararı verilmesi beklentilerinize uygun sonuçlar doğurmayabilir. Size özel olarak tahsis edilen Yatırım Danışmanınız ile irtibata geçmeniz ve mali durumunuz ve risk seviyelerinize uygun kararları birlikte almanız tavsiye edilir.

Veri ve grafikler güvenilirliğine inandığımız güvenilir kaynaklardan derlenmiş olup, yapılan yorumlar sadece HALK YATIRIM MENKUL DEĞERLER A.Ş. Yatırım Danışmanlığı'nın beklentilerini yansıtmaktadır. Bu bilgiler ışığında yapılan ve yapılacak olan ileriye dönük yatırımların sonuçlarından Şirketimiz hiçbir şekilde sorumlu tutulamaz. Ayrıca, Halk Yatırım Menkul Kıymetler A.Ş.'nin yazılı izni olmadıkça içeriği kısmen ya da tamamen üçüncü kişilerce hiç bir şekil ve ortamda yayınlanamaz, iktisap edilemez, alıntı yapılamaz, kullanılamaz. İleti, gönderilen kişiye özel ve münhasırdır. İlave olarak, bu raporun gönderildiği ve yukarıdaki açıklamalarımız doğrultusunda kullanıldığı ülkelerdeki yasal düzenlemelerden kaynaklı tüm talep ve dava haklarımız saklıdır.

Uyarı Notu: Bu e-posta'nın içerdiği bilgiler (ekleri dahil olmak üzere) gizlidir. Onayımız olmaksızın üçüncü kişilere açıklanamaz. Bu mesajın gönderilmek istendiği kişi değilseniz, lütfen mesajı sisteminizden derhal siliniz. Halk Yatırım Menkul Değerler A.Ş. bu mesajın içerdiği bilgilerin doğruluğu veya eksiksiz olduğu konusunda bir garanti vermemektedir. Bu nedenle bilgilerin ne şekilde olursa olsun, içeriğinden, iletilmesinden, alınmasından, saklanmasından sorumlu değildir. Bu mesajın içeriği yazarına ait olup, Halk Yatırım Menkul Değerler A.Ş.'nin görüşlerini içermeyebilir.